

TECAN GROUP AG NAMENS-AKTIEN SF 0,10

ISIN: CH0012100191 WKN: 1210019

Übersicht

30.04.2024 17:31:59

Kurs
327,00 CHFDifferenz  -1,39% (-4,60)

Stammdaten

ISIN	CH0012100191
Symbol	TECN
Börse	SIX Swiss Exchange
Währung	CHF
Branche	Chemie / Pharma / Gesundheit
Wertpapierkategorie	Aktie
Marktkapitalisierung (Mio)	4.290 EUR
Benchmark	SWISS MARKET INDEX

Marktdaten

Geld (Volumen)	327,00 CHF (372)
Brief (Volumen)	327,20 CHF (196)
Eröffnung	325,80 CHF
Hoch	332,20 CHF
Tief	322,20 CHF
Schluss Vortag	331,60 CHF
VWAP	326,96769 CHF
Volumen (Stück)	30.718
Gehandelte Stückzahl	10.043.793,50
Trades	1.049
Letztes Volumen	31

Futures und Optionen

Zugehörige Futures	-
Zugehörige Optionen	818




5J



Die Wertentwicklung der Vergangenheit lässt keine verlässlichen Rückschlüsse auf die zukünftige Entwicklung eines Finanzinstruments zu.

Quelle: FactSet

Aktuellstes Research

Branchen	Märkte		
		Datum	Überschrift
			Download
		29.04.2024	Aktienempfehlungen Österreich 
		26.04.2024	Global Equity Ratings 
		26.04.2024	Aktienempfehlungen Global 
		15.04.2024	Aktienempfehlungen Österreich 
		03.04.2024	Global Equity Ratings 

Details

30.04.2024 17:31:59

Kurs

327,00 CHF

Differenz  -1,39% (-4,60)

Stammdaten

ISIN	CH0012100191
Symbol	TECN
Börse	SIX Swiss Exchange
Währung	CHF
Branche	Chemie / Pharma / Gesundheit
Wertpapierkategorie	Aktie
Marktkapitalisierung (Mio)	4.290 EUR
Benchmark	SWISS MARKET INDEX

Marktdaten

Geld (Volumen)	327,00 CHF (372)
Brief (Volumen)	327,20 CHF (196)
Eröffnung	325,80 CHF
Hoch	332,20 CHF
Tief	322,20 CHF
Schluss Vortag	331,60 CHF
VWAP	326,96769 CHF
Volumen (Stück)	30.718
Gehandelte Stückzahl	10.043.793,50
Trades	1.049
Letztes Volumen	31

Performance und Risiko

	6M	1J	3J
Perf (%)	+27,54%	-15,68%	-26,48%
Perf (abs.)	+70,60	-60,80	-117,80
Beta	1,23	1,17	1,25
Volatilität	31,78	31,44	37,79



Die Wertentwicklung der Vergangenheit lässt keine verlässlichen Rückschlüsse auf die zukünftige Entwicklung eines Finanzinstruments zu.

Quelle: FactSet

Kursdaten

Ø Kurs 5 Tage Ø Volumen 5 Tage (Stk.)	331,80 CHF (30.501)
Ø Kurs 30 Tage Ø Volumen 30 Tage (Stk.)	350,60 CHF (27.708)
Ø Kurs 100 Tage Ø Volumen 100 Tage (Stk.)	342,49 CHF (28.945)
Ø Kurs 250 Tage Ø Volumen 250 Tage	333,32 CHF (31.112)
Hoch seit 1.1. Datum	392,00 CHF (12.03.2024)
Tief seit 1.1. Datum	308,00 CHF (09.01.2024)
52 Wochen Hoch Datum	398,40 CHF (05.05.2023)
52 Wochen Tief Datum	251,00 CHF (30.10.2023)

Alle Börsen für TECAN GROUP AG NAMENS-AKTIEN SF 0,10

Börse 	Datum	Zeit	Kurs	Gehandeltes Volumen	Trades
SIX Swiss Exchange	30.04.2024	17:31	327,00 CHF	10,04	1.049
London Stock Exchange	30.04.2024	17:40	327,00 CHF	0,02	1
Frankfurt	28.06.2019	08:03	225,80 EUR	0,00	1
FINRA other OTC Issues	07.03.2024	18:33	400,00 USD	0,02	1
Berlin	28.06.2019	18:47	227,80 EUR	0,00	14

Firmenprofil

Firmenlogo



Kontaktdetails

TECAN GROUP AG

--

Seestrasse 103 - 8708 Maennedorf

Telefon+41-44-922-81-11

Fax: +41-44-922-81-12

E-mail: info@tecan.com

Firmenprofil

-

Vorstandsmitglieder

Achim von Leoprechting	Vorstandsvorsitzender
Klaus Lun	Vorstandsmitglied
Wael Yared	Vorstandsmitglied
Andreas Wilhelm	Vorstandsmitglied
Erik Norström	Vorstandsmitglied
Ingrid Pürgstaller	Vorstandsmitglied
Ralf Griebel	Vorstandsmitglied
Tanja Micki	Vorstandsmitglied
Ulrich Kanter	Vorstandsmitglied

Aufsichtsrat

Christa Kreuzburg	Verwaltungsratmitglied
Daniel Marshak	Verwaltungsratmitglied
Karen Hübscher	Verwaltungsratmitglied
Oliver Fetzer	Verwaltungsratmitglied
Matthias Gillner	Verwaltungsratmitglied
Monica Del Carmen Manotas Urueta	Verwaltungsratmitglied
Myra Eskes	Verwaltungsratmitglied
Lukas Braunschweiler	Verwaltungsratsvorsitzender