

## BOARDWALK REAL EST. INV. TRUST REG. TRUST UNITS O.N.

ISIN: CA0966311064 WKN: -

## Übersicht

16.09.2024 19:49:03

Kurs

66,97 USD

Differenz  -0,31% (-0,21)

## Stammdaten

ISIN CA0966311064

Symbol BEI.UN

Börse FINRA other OTC  
Issues

Währung USD

Branche Diverse

Wertpapierkategorie Aktie

Marktkapitalisierung 2.938 EUR  
(Mio)

Benchmark S&amp;P/TSX 60 INDEX

## Marktdaten

Geld (Volumen) -

Brief (Volumen) -

Eröffnung 65,79 USD

Hoch 66,97 USD

Tief 65,79 USD

Schluss Vortag 67,18 USD

VWAP 66,408095 USD

Volumen (Stück) 12.649

Gehandelte Stückzahl 843.541,64

Trades 7

Letztes Volumen 110

## Futures und Optionen

Zugehörige Futures -

Zugehörige Optionen -







5J



Die Wertentwicklung der Vergangenheit lässt keine verlässlichen Rückschlüsse auf die zukünftige Entwicklung eines Finanzinstruments zu.

Quelle: FactSet

## Aktuellstes Research

Branchen		
Datum	Überschrift	Download
13.09.2024	 Equity Weekly	
11.09.2024	 Global Equity Ratings	
11.09.2024	 Aktienempfehlungen Global	
09.09.2024	 Aktienempfehlungen Österreich	
06.09.2024	 Equity Weekly	

## Details

16.09.2024 19:49:03

### Kurs

66,97 USD

Differenz ▼ -0,31% (-0,21)

### Stammdaten

ISIN	CA0966311064
Symbol	BEI.UN
Börse	FINRA other OTC Issues
Währung	USD
Branche	Diverse
Wertpapierkategorie	Aktie
Marktkapitalisierung (Mio)	2.938 EUR
Benchmark	S&P/TSX 60 INDEX

### Marktdaten

Geld (Volumen)	-
Brief (Volumen)	-
Eröffnung	65,79 USD
Hoch	66,97 USD
Tief	65,79 USD
Schluss Vortag	67,18 USD
VWAP	66,408095 USD
Volumen (Stück)	12.649
Gehandelte Stückzahl	843.541,64
Trades	7
Letztes Volumen	110

### Performance und Risiko

	6M	1J	3J
Perf (%)	-	-	-
Perf (abs.)	-	-	-
Beta	-	-	-
Volatilität	17,25	19,49	24,33

5J



Die Wertentwicklung der Vergangenheit lässt keine verlässlichen Rückschlüsse auf die zukünftige Entwicklung eines Finanzinstruments zu.

Quelle: FactSet

### Kursdaten

Ø Kurs 5 Tage   Ø Volumen 5 Tage (Stk.)	66,53 USD (13.655)
Ø Kurs 30 Tage   Ø Volumen 30 Tage (Stk.)	62,40 USD (7.509)
Ø Kurs 100 Tage   Ø Volumen 100 Tage (Stk.)	56,10 USD (5.739)
Ø Kurs 250 Tage   Ø Volumen 250 Tage	53,64 USD (6.369)
Hoch seit 1.1.   Datum	71,39 USD (09.09.2024)
Tief seit 1.1.   Datum	47,48 USD (01.07.2024)
52 Wochen Hoch   Datum	71,39 USD (09.09.2024)
52 Wochen Tief   Datum	46,06 USD (30.10.2023)

### Alle Börsen für BOARDWALK REAL EST. INV. TRUST REG. TRUST UNITS O.N.

Börse	Datum	Zeit	Kurs	Gehandeltes Volumen	Trades
Toronto Stock Exchange	17.09.2024	22:16	89,94 CAD	17,26	1.262
FINRA other OTC Issues	16.09.2024	19:49	66,97 USD	0,84	7

## Firmenprofil

### Firmenlogo



### Kontakt details

BOARDWALK REAL ESTATE  
INVESTMENT TRUST

--

Suite 200, 1st Street S.W. 1501 T2R 0W1  
Calgary, AB

Telefon+1 403 531 9255

Fax: +1 403 531 9565

E-mail: investor@bwalk.com

### Firmenprofil

-

#### Vorstandsmitglieder

Sam Kalias	Vorstandsvorsitzender
Bhavnes Jainam	Vorstandsmitglied
Dean Burns	Vorstandsmitglied
Helen Mix	Vorstandsmitglied
James Ha	Vorstandsmitglied
Jonathan Brimmell	Vorstandsmitglied
Kelly Mahajan	Vorstandsmitglied
Lisa Russell	Vorstandsmitglied
Roberto Geremia	Vorstandsmitglied
Van Kalias	Vorstandsmitglied
William Wong	Vorstandsmitglied

#### Aufsichtsrat

Andrea Goertz	Aufsichtsratsmitglied
Brian Robinson	Aufsichtsratsmitglied
Gary Goodman	Aufsichtsratsmitglied
Mandy Abramsohn	Aufsichtsratsmitglied
Samantha Kalias-Gunn	Aufsichtsratsmitglied
Scott Morrison	Aufsichtsratsmitglied