

## PIRAEUS PORT AUTHORITY NAMENS-AKTIEN EO 2

ISIN: **GRS470003013** WKN: -

## Übersicht

17.07.2024 16:24:00

**Kurs****25,80 EUR****Differenz**  **-2,09% (-0,55)****Stammdaten**

<b>ISIN</b>	GRS470003013
<b>Symbol</b>	PPA
<b>Börse</b>	Stuttgart
<b>Währung</b>	EUR
<b>Branche</b>	Versorger
<b>Wertpapierkategorie</b>	Aktie
<b>Marktkapitalisierung (Mio)</b>	680 EUR
<b>Benchmark</b>	ATHEX COMPOSITE SHARE INDEX

**Marktdaten**

<b>Geld (Volumen)</b>	- (0)
<b>Brief (Volumen)</b>	- (0)
<b>Eröffnung</b>	25,45 EUR
<b>Hoch</b>	26,45 EUR
<b>Tief</b>	25,45 EUR
<b>Schluss Vortag</b>	26,35 EUR
<b>VWAP</b>	-
<b>Volumen (Stück)</b>	0
<b>Gehandelte Stückzahl</b>	0,00
<b>Trades</b>	6
<b>Letztes Volumen</b>	0

**Futures und Optionen**

<b>Zugehörige Futures</b>	-
<b>Zugehörige Optionen</b>	-







5J



Die Wertentwicklung der Vergangenheit lässt keine verlässlichen Rückschlüsse auf die zukünftige Entwicklung eines Finanzinstruments zu.

Quelle: FactSet

**Aktuellstes Research**

Branchen		Märkte	
Datum		Überschrift	Download
15.07.2024		Aktienempfehlungen Global	
12.07.2024		Global Equity Ratings	
09.07.2024		Aktienempfehlungen Österreich	
24.06.2024		Aktienempfehlungen Österreich	
21.06.2024		Global Equity Ratings	

## Details

17.07.2024 16:24:00

### Kurs

25,80 EUR

Differenz ▼ -2,09% (-0,55)

### Stammdaten

ISIN	GRS470003013
Symbol	PPA
Börse	Stuttgart
Währung	EUR
Branche	Versorger
Wertpapierkategorie	Aktie
Marktkapitalisierung (Mio)	680 EUR
Benchmark	ATHEX COMPOSITE SHARE INDEX

### Marktdaten

Geld (Volumen)	- (0)
Brief (Volumen)	- (0)
Eröffnung	25,45 EUR
Hoch	26,45 EUR
Tief	25,45 EUR
Schluss Vortag	26,35 EUR
VWAP	-
Volumen (Stück)	0
Gehandelte Stückzahl	0,00
Trades	6
Letztes Volumen	0

### Performance und Risiko

	6M	1J	3J
Perf (%)	+11,21%	+19,44%	+34,10%
Perf (abs.)	+2,60	+4,20	+6,56
Beta	0,68	0,52	0,49
Volatilität	57,20	51,27	42,80

5J



Die Wertentwicklung der Vergangenheit lässt keine verlässlichen Rückschlüsse auf die zukünftige Entwicklung eines Finanzinstruments zu.

Quelle: FactSet

### Kursdaten

Ø Kurs 5 Tage   Ø Volumen 5 Tage (Stk.)	25,82 EUR (0)
Ø Kurs 30 Tage   Ø Volumen 30 Tage (Stk.)	24,73 EUR (1)
Ø Kurs 100 Tage   Ø Volumen 100 Tage (Stk.)	24,83 EUR (2)
Ø Kurs 250 Tage   Ø Volumen 250 Tage	22,94 EUR (3)
Hoch seit 1.1.   Datum	29,50 EUR (22.03.2024)
Tief seit 1.1.   Datum	21,90 EUR (02.01.2024)
52 Wochen Hoch   Datum	29,50 EUR (22.03.2024)
52 Wochen Tief   Datum	18,68 EUR (20.10.2023)

### Arbitrage Ansichten

Börse	Datum	Zeit	Kurs	Gehandeltes Volumen	Trades
Stuttgart	17.07.2024	16:24	25,80 EUR	0,00	6
London Stock Exchange	04.10.2022	16:13	14,70 EUR	0,03	1
Frankfurt	17.07.2024	08:03	26,65 EUR	0,00	2
Düsseldorf	17.07.2024	08:12	26,50 EUR	0,00	3
Athens Stock Exchange	17.07.2024	16:09	27,20 EUR	0,10	106

## Firmenprofil

### Firmenlogo



### Firmenprofil

-

### Kontaktdetails

PIRAEUS PORT AUTHORITY S.A.

--

10 Akti Miaouli - 185 38 Piraeus

Telefon 210 42 86 842

Fax: 210 42 86843

E-mail: -