

EMPIRE CO. LTD.

ISIN: CA2918434077 WKN: 291843407

Übersicht

09.07.2024 17:26:46

Kurs

25,75 USD

Differenz  0,34% (0,09)

Stammdaten

ISIN	CA2918434077
Symbol	EMP.A
Börse	FINRA other OTC Issues
Währung	USD
Branche	Handel
Wertpapierkategorie	Aktie
Marktkapitalisierung (Mio)	3.386 EUR
Benchmark	S&P/TSX 60 INDEX

Marktdaten

Geld (Volumen)	-
Brief (Volumen)	-
Eröffnung	25,75 USD
Hoch	25,75 USD
Tief	25,75 USD
Schluss Vortag	25,662 USD
VWAP	25,75 USD
Volumen (Stück)	200
Gehandelte Stückzahl	5.150,00
Trades	2
Letztes Volumen	100

Futures und Optionen

Zugehörige Futures	-
Zugehörige Optionen	-





5J



Die Wertentwicklung der Vergangenheit lässt keine verlässlichen Rückschlüsse auf die zukünftige Entwicklung eines Finanzinstruments zu.

Quelle: FactSet

Aktuellstes Research

Branchen		
Datum	Überschrift	Download
15.07.2024	 Aktienempfehlungen Global	
12.07.2024	 Global Equity Ratings	
21.06.2024	 Equity Weekly	
21.06.2024	 Global Equity Ratings	
21.06.2024	 Aktienempfehlungen Global	

Details

09.07.2024 17:26:46

Kurs

25,75 USD

Differenz ▲ 0,34% (0,09)

Stammdaten

ISIN	CA2918434077
Symbol	EMP.A
Börse	FINRA other OTC Issues
Währung	USD
Branche	Handel
Wertpapierkategorie	Aktie
Marktkapitalisierung (Mio)	3.386 EUR
Benchmark	S&P/TSX 60 INDEX

Marktdaten

Geld (Volumen)	-
Brief (Volumen)	-
Eröffnung	25,75 USD
Hoch	25,75 USD
Tief	25,75 USD
Schluss Vortag	25,662 USD
VWAP	25,75 USD
Volumen (Stück)	200
Gehandelte Stückzahl	5.150,00
Trades	2
Letztes Volumen	100

Performance und Risiko

	6M	1J	3J
Perf (%)	-	-	-
Perf (abs.)	-	-	-
Beta	0,56	0,42	0,36
Volatilität	13,87	15,23	19,27

5J



Die Wertentwicklung der Vergangenheit lässt keine verlässlichen Rückschlüsse auf die zukünftige Entwicklung eines Finanzinstruments zu.

Quelle: FactSet

Kursdaten

Ø Kurs 5 Tage Ø Volumen 5 Tage (Stk.)	25,75 USD (3.781)
Ø Kurs 30 Tage Ø Volumen 30 Tage (Stk.)	24,48 USD (1.567)
Ø Kurs 100 Tage Ø Volumen 100 Tage (Stk.)	24,34 USD (6.918)
Ø Kurs 250 Tage Ø Volumen 250 Tage	25,79 USD (12.029)
Hoch seit 1.1. Datum	26,71 USD (23.01.2024)
Tief seit 1.1. Datum	22,27 USD (20.06.2024)
52 Wochen Hoch Datum	29,18 USD (09.11.2023)
52 Wochen Tief Datum	22,27 USD (20.06.2024)

Alle Börsen für EMPIRE CO. LTD.

Börse	Datum	Zeit	Kurs	Gehandeltes Volumen	Trades
Toronto Stock Exchange	16.07.2024	22:00	35,29 CAD	5,78	1.174
Stuttgart	16.07.2024	21:22	23,40 EUR	0,00	10
Frankfurt	16.07.2024	08:03	23,40 EUR	0,00	2
FINRA other OTC Issues	09.07.2024	17:26	25,75 USD	0,01	2
Düsseldorf	16.07.2024	19:32	23,40 EUR	0,00	7

Firmenprofil

Firmenlogo



Kontakt details

EMPIRE CO. LTD.

--

King Street 115 B0K 1S0 Stellarton, NS

Telefon+1 902 755 4440

Fax: +1 902 755 6477

E-mail: investor.relations@empireco.ca

Firmenprofil

-

Vorstandsmitglieder

Michael Medline	Vorstandsvorsitzender
Doug Nathanson	Vorstandsmitglied
James M. Dickson	Vorstandsmitglied
Matt Reindel	Vorstandsmitglied
Michael Vels	Vorstandsmitglied
Mohit Grover	Vorstandsmitglied
Pierre St-Laurent	Vorstandsmitglied
Sandra Sanderson	Vorstandsmitglied
Sarah Joyce	Vorstandsmitglied
Simon Gagné	Vorstandsmitglied
Vivek Sood	Vorstandsmitglied

Aufsichtsrat

James Dickson	Aufsichtsratsvorsitzender
Cynthia Devine	Aufsichtsratsmitglied
Frank Sobey	Aufsichtsratsmitglied
Gregory Josefowicz	Aufsichtsratsmitglied
John Sobey	Aufsichtsratsmitglied
Karl Sobey	Aufsichtsratsmitglied
Martine Reardon	Aufsichtsratsmitglied
Martine Turcotte	Aufsichtsratsmitglied
Michelle Banik	Aufsichtsratsmitglied
Paul Sobey	Aufsichtsratsmitglied
Robert Sobey	Aufsichtsratsmitglied
Sharon Driscoll	Aufsichtsratsmitglied
Susan Lee	Aufsichtsratsmitglied
William Linton	Aufsichtsratsmitglied