

2U INC.

ISIN: US90214J2006

WKN: 90214J200

Übersicht

13.06.2024 20:11:06

Kurs

5,856 EUR

Differenz  -15,35% (-1,06)

Stammdaten

ISIN	US90214J2006
Symbol	TWOU
Börse	Stuttgart
Währung	EUR
Branche	Konsumgüter
Wertpapierkategorie	Aktie
Marktkapitalisierung (Mio)	15 EUR
Benchmark	S&P 500

Marktdaten

Geld (Volumen)	- (0)
Brief (Volumen)	- (0)
Eröffnung	5,901 EUR
Hoch	5,901 EUR
Tief	5,856 EUR
Schluss Vortag	6,918 EUR
VWAP	-
Volumen (Stück)	0
Gehandelte Stückzahl	0,00
Trades	4
Letztes Volumen	0

Futures und Optionen

Zugehörige Futures	-
Zugehörige Optionen	-











5J



Die Wertentwicklung der Vergangenheit lässt keine verlässlichen Rückschlüsse auf die zukünftige Entwicklung eines Finanzinstruments zu.

Quelle: FactSet

Aktuellstes Research

Branchen		Märkte	
Datum		Überschrift	Download
21.06.2024		Global Equity Ratings	
21.06.2024		Aktienempfehlungen Global	
14.06.2024		Global Equity Ratings	
14.06.2024		Aktienempfehlungen Global	
11.06.2024		Aktienempfehlungen Österreich	

Details

13.06.2024 20:11:06

Kurs

5,856 EUR

Differenz ▼ -15,35% (-1,06)

Stammdaten

ISIN	US90214J2006
Symbol	TWOU
Börse	Stuttgart
Währung	EUR
Branche	Konsumgüter
Wertpapierkategorie	Aktie
Marktkapitalisierung (Mio)	15 EUR
Benchmark	S&P 500

Marktdaten

Geld (Volumen)	- (0)
Brief (Volumen)	- (0)
Eröffnung	5,901 EUR
Hoch	5,901 EUR
Tief	5,856 EUR
Schluss Vortag	6,918 EUR
VWAP	-
Volumen (Stück)	0
Gehandelte Stückzahl	0,00
Trades	4
Letztes Volumen	0

Performance und Risiko

	6M	1J	3J
Perf (%)	+542,81%	+48,07%	-81,16%
Perf (abs.)	+148,35	+57,03	-756,72
Beta	3,27	2,49	1,06
Volatilität	493,30	360,75	221,55

5J



Die Wertentwicklung der Vergangenheit lässt keine verlässlichen Rückschlüsse auf die zukünftige Entwicklung eines Finanzinstruments zu.

Quelle: FactSet

Kursdaten

Ø Kurs 5 Tage Ø Volumen 5 Tage (Stk.)	41,048 EUR (0)
Ø Kurs 30 Tage Ø Volumen 30 Tage (Stk.)	14,124 EUR (31)
Ø Kurs 100 Tage Ø Volumen 100 Tage (Stk.)	13,465 EUR (22)
Ø Kurs 250 Tage Ø Volumen 250 Tage	45,824 EUR (10)
Hoch seit 1.1. Datum	177,030 EUR (13.06.2024)
Tief seit 1.1. Datum	6,435 EUR (29.04.2024)
52 Wochen Hoch Datum	177,030 EUR (13.06.2024)
52 Wochen Tief Datum	6,435 EUR (29.04.2024)

Arbitrage Ansichten

Börse	Datum	Zeit	Kurs	Gehandeltes Volumen	Trades
Tradegate	13.06.2024	22:26	6,378 EUR	0,01	2
Stuttgart	13.06.2024	20:11	5,856 EUR	0,00	4
Nasdaq	20.06.2024	22:00	6,02 USD	0,68	1.924
München	13.06.2024	08:05	6,522 EUR	0,00	2
London Stock Exchange	14.02.2024	15:50	11,718 USD	0,00	1
Frankfurt	13.06.2024	15:29	6,027 EUR	0,00	5
Düsseldorf	13.06.2024	19:30	0,1899 EUR	0,00	6

Firmenprofil

Firmenlogo



Firmenprofil

-

Kontaktdetails

2U INC.

--

Harkins Road 7900 20706 Lanham

Telefon+1 301-892-4350

Fax: -

E-mail: -