

CHINA MOBILE LTD.

ISIN: **HK0941009539** WKN: -

Übersicht

18.09.2024 08:13:44

Kurs

8,276 EUR

Differenz  0,00% (0,00)

Stammdaten

ISIN	HK0941009539
Symbol	941
Börse	München
Währung	EUR
Branche	Telekommunikation
Wertpapierkategorie	Aktie
Marktkapitalisierung (Mio)	170.493 EUR
Benchmark	HANG SENG INDEX

Marktdaten

Geld (Volumen)	8,175 EUR (2.000)
Brief (Volumen)	8,309 EUR (2.000)
Eröffnung	8,276 EUR
Hoch	8,276 EUR
Tief	8,276 EUR
Schluss Vortag	8,276 EUR
VWAP	8,276 EUR
Volumen (Stück)	0
Gehandelte Stückzahl	0,00
Trades	1
Letztes Volumen	0

Futures und Optionen

Zugehörige Futures	-
Zugehörige Optionen	-




5J



Die Wertentwicklung der Vergangenheit lässt keine verlässlichen Rückschlüsse auf die zukünftige Entwicklung eines Finanzinstruments zu.

Quelle: FactSet

Aktuellstes Research

Instrument	Branchen		
Datum	Überschrift		Download
04.05.2022	 Global Equity Ratings		
04.05.2022	 Aktienempfehlungen Global		
27.04.2022	 Global Equity Ratings		
27.04.2022	 Aktienempfehlungen Global		
14.04.2022	 Global Equity Ratings		

Details

18.09.2024 08:13:44

Kurs

8,276 EUR

Differenz  0,00% (0,00)

Stammdaten

ISIN	HK0941009539
Symbol	941
Börse	München
Währung	EUR
Branche	Telekommunikation
Wertpapierkategorie	Aktie
Marktkapitalisierung (Mio)	170.493 EUR
Benchmark	HANG SENG INDEX

Marktdaten

Geld (Volumen)	8,175 EUR (2.000)
Brief (Volumen)	8,309 EUR (2.000)
Eröffnung	8,276 EUR
Hoch	8,276 EUR
Tief	8,276 EUR
Schluss Vortag	8,276 EUR
VWAP	8,276 EUR
Volumen (Stück)	0
Gehandelte Stückzahl	0,00
Trades	1
Letztes Volumen	0

Performance und Risiko

	6M	1J	3J
Perf (%)	+7,76%	+4,49%	+58,39%
Perf (abs.)	+0,60	+0,36	+3,05
Beta	-	-	-
Volatilität	20,79	19,02	18,26

5J



Die Wertentwicklung der Vergangenheit lässt keine verlässlichen Rückschlüsse auf die zukünftige Entwicklung eines Finanzinstruments zu.

Quelle: FactSet

Kursdaten

Ø Kurs 5 Tage Ø Volumen 5 Tage (Stk.)	8,214 EUR (180)
Ø Kurs 30 Tage Ø Volumen 30 Tage (Stk.)	8,459 EUR (197)
Ø Kurs 100 Tage Ø Volumen 100 Tage (Stk.)	8,655 EUR (507)
Ø Kurs 250 Tage Ø Volumen 250 Tage	8,068 EUR (733)
Hoch seit 1.1. Datum	9,292 EUR (03.07.2024)
Tief seit 1.1. Datum	7,360 EUR (22.01.2024)
52 Wochen Hoch Datum	9,292 EUR (03.07.2024)
52 Wochen Tief Datum	7,080 EUR (21.12.2023)

Arbitrage Ansichten

Börse 	Datum	Zeit	Kurs	Gehandeltes Volumen	Trades
Stuttgart FXplus	30.04.2021	08:30	5,487 HKD	0,00	2
Stuttgart	18.09.2024	08:06	8,217 EUR	0,00	1
SIX Swiss Exchange	10.02.2020	17:36	8,30 CHF	0,00	1
München	18.09.2024	08:13	8,276 EUR	0,00	1
Hong Kong Stock Exchange	17.09.2024	10:08	71,90 HKD	-	-
Hannover	18.09.2024	17:25	8,20 EUR	0,00	2
Hamburg	18.09.2024	17:25	8,20 EUR	0,00	2

Frankfurt	18.09.2024	16:07	8,201	EUR	0,01	4
Düsseldorf	18.09.2024	16:30	8,20	EUR	0,00	4
Berlin	18.09.2024	16:30	8,258	EUR	0,00	5

Firmenprofil

Firmenlogo



Kontakt details

CHINA MOBILE LTD.

--

60th Floor, The Center, 99 Queen's Road
Central - - Hong Kong

Telefon+852-3121-8888

Fax: +852-2511-9092

E-mail: -

Firmenprofil

-

Vorstandsmitglieder

Biao He	Vorstandsvorsitzender
Jie Yang	Vorstandsmitglied
Pizheng Li	Vorstandsmitglied
Ronghua Li	Vorstandsmitglied

Aufsichtsrat

Jie Yang	Aufsichtsratsvorsitzender
Qiang Yang	Aufsichtsratsmitglied
Ka Sze Lee	Aufsichtsratsmitglied
Kin Wah Yiu	Aufsichtsratsmitglied
May Yee Leung Ko	Aufsichtsratsmitglied
Pizheng Li	Aufsichtsratsmitglied
Rong Hua Li	Aufsichtsratsmitglied