

BLACKBERRY LTD

ISIN: CA09228F1036 WKN: 09228F103

Übersicht

25.06.2024 08:08:04

Kurs

2,096 EUR

Differenz  -2,01% (-0,04)

Stammdaten

ISIN	CA09228F1036
Symbol	BB
Börse	Berlin
Währung	EUR
Branche	Telekommunikation
Wertpapierkategorie	Aktie
Marktkapitalisierung (Mio)	1.232 EUR
Benchmark	S&P/TSX 60 INDEX

Marktdaten

Geld (Volumen)	2,07 EUR (4.832)
Brief (Volumen)	2,12 EUR (4.715)
Eröffnung	2,096 EUR
Hoch	2,096 EUR
Tief	2,096 EUR
Schluss Vortag	2,139 EUR
VWAP	-
Volumen (Stück)	0
Gehandelte Stückzahl	0,00
Trades	3
Letztes Volumen	0

Futures und Optionen

Zugehörige Futures	-
Zugehörige Optionen	-







5J



Die Wertentwicklung der Vergangenheit lässt keine verlässlichen Rückschlüsse auf die zukünftige Entwicklung eines Finanzinstruments zu.

Quelle: FactSet

Aktuellstes Research

Branchen		
Datum	Überschrift	Download
24.06.2024	 Aktienempfehlungen Österreich	
21.06.2024	 Global Equity Ratings	
21.06.2024	 Aktienempfehlungen Global	
14.06.2024	 Global Equity Ratings	
14.06.2024	 Aktienempfehlungen Global	

Details

25.06.2024 08:08:04

Kurs

2,096 EUR

Differenz ▼ -2,01% (-0,04)

Stammdaten

ISIN	CA09228F1036
Symbol	BB
Börse	Berlin
Währung	EUR
Branche	Telekommunikation
Wertpapierkategorie	Aktie
Marktkapitalisierung (Mio)	1.232 EUR
Benchmark	S&P/TSX 60 INDEX

Marktdaten

Geld (Volumen)	2,07 EUR (4.832)
Brief (Volumen)	2,12 EUR (4.715)
Eröffnung	2,096 EUR
Hoch	2,096 EUR
Tief	2,096 EUR
Schluss Vortag	2,139 EUR
VWAP	-
Volumen (Stück)	0
Gehandelte Stückzahl	0,00
Trades	3
Letztes Volumen	0

Performance und Risiko

	6M	1J	3J
Perf (%)	-35,67%	-52,92%	-78,71%
Perf (abs.)	-1,16	-2,36	-7,75
Beta	1,97	1,74	2,11
Volatilität	63,94	63,57	56,80

5J



Die Wertentwicklung der Vergangenheit lässt keine verlässlichen Rückschlüsse auf die zukünftige Entwicklung eines Finanzinstruments zu.

Quelle: FactSet

Kursdaten

Ø Kurs 5 Tage Ø Volumen 5 Tage (Stk.)	2,128 EUR (0)
Ø Kurs 30 Tage Ø Volumen 30 Tage (Stk.)	2,532 EUR (4)
Ø Kurs 100 Tage Ø Volumen 100 Tage (Stk.)	2,572 EUR (19)
Ø Kurs 250 Tage Ø Volumen 250 Tage	3,326 EUR (9)
Hoch seit 1.1. Datum	3,379 EUR (15.05.2024)
Tief seit 1.1. Datum	2,096 EUR (25.06.2024)
52 Wochen Hoch Datum	5,160 EUR (04.09.2023)
52 Wochen Tief Datum	2,096 EUR (25.06.2024)

Alle Börsen für BLACKBERRY LTD

Börse	Datum	Zeit	Kurs	Gehandeltes Volumen	Trades
Tradegate	25.06.2024	22:26	2,096 EUR	0,03	17
Toronto Stock Exchange	25.06.2024	22:00	3,06 CAD	2,72	1.611
Stuttgart	25.06.2024	08:08	2,096 EUR	0,00	3
SIX Swiss Exchange	09.07.2019	17:35	8,50 CHF	0,00	1
NYSE	25.06.2024	22:00	2,24 USD	14,90	17.992
München	25.06.2024	08:00	2,096 EUR	0,00	2
London Stock Exchange	15.05.2024	16:12	4,35 CAD	0,12	1
Hannover	25.06.2024	12:20	2,086 EUR	0,00	2

Hamburg	25.06.2024	08:01	2,095 EUR	0,00	1
Frankfurt	25.06.2024	08:00	2,094 EUR	0,00	2
Düsseldorf	25.06.2024	19:31	2,079 EUR	0,00	7
Berlin	25.06.2024	08:08	2,096 EUR	0,00	3

Firmenprofil

Firmenlogo



Kontakt details

BLACKBERRY LTD.

--

2200 University Avenue East - N2K 0A7
Waterloo

Telefon+1-519-888-7465

Fax: +1-519-888-1975

E-mail: -

Firmenprofil

-

Vorstandsmitglieder

John S. Chen	Vorstandsvorsitzender
Arvind Raman	Vorstandsmitglied
Charles Eagan	Vorstandsmitglied
Jesse Harold	Vorstandsmitglied
John Giamatteo	Vorstandsmitglied
John Wall	Vorstandsmitglied
Marjorie Dickman	Vorstandsmitglied
Mark Wilson	Vorstandsmitglied
Mattias Eriksson	Vorstandsmitglied
Neelam Sandhu	Vorstandsmitglied
Nita White-Ivy	Vorstandsmitglied
Phil Kurtz	Vorstandsmitglied
Sai Yuen (Billy) Ho	Vorstandsmitglied
Steve Rai	Vorstandsmitglied
Vito Giallorenzo	Vorstandsmitglied

Aufsichtsrat

Richard Lynch	Aufsichtsratsvorsitzender
Laurie Alsup	Aufsichtsratsmitglied
Lisa Disbrow	Aufsichtsratsmitglied
Michael Daniels	Aufsichtsratsmitglied
Philip Brace	Aufsichtsratsmitglied
Wayne Wouters	Aufsichtsratsmitglied