

CHAMPION IRON LTD

ISIN: **AU000000CIA2** WKN: **CIA**

Übersicht

10.05.2024 11:05:52

Kurs
4,38 EUR

Differenz  1,86% (0,08)

Stammdaten

ISIN	AU000000CIA2
Symbol	CIA
Börse	Stuttgart
Währung	EUR
Branche	Industrie
Wertpapierkategorie	Aktie
Marktkapitalisierung (Mio)	2.292 EUR
Benchmark	S&P/TSX 60 INDEX

Marktdaten

Geld (Volumen)	- (0)
Brief (Volumen)	- (0)
Eröffnung	4,34 EUR
Hoch	4,38 EUR
Tief	4,34 EUR
Schluss Vortag	4,30 EUR
VWAP	-
Volumen (Stück)	0
Gehandelte Stückzahl	0,00
Trades	4
Letztes Volumen	0

Futures und Optionen

Zugehörige Futures	-
Zugehörige Optionen	-











5J



Die Wertentwicklung der Vergangenheit lässt keine verlässlichen Rückschlüsse auf die zukünftige Entwicklung eines Finanzinstruments zu.

Quelle: FactSet

Aktuellstes Research

Branchen			
Datum		Überschrift	Download
10.05.2024		Equity Weekly	
29.04.2024		Aktienempfehlungen Österreich	
26.04.2024		Equity Weekly	
26.04.2024		Global Equity Ratings	
26.04.2024		Aktienempfehlungen Global	

Details

10.05.2024 11:05:52

Kurs

4,38 EUR

Differenz ▲ 1,86% (0,08)

Stammdaten

ISIN	AU000000CIA2
Symbol	CIA
Börse	Stuttgart
Währung	EUR
Branche	Industrie
Wertpapierkategorie	Aktie
Marktkapitalisierung (Mio)	2.292 EUR
Benchmark	S&P/TSX 60 INDEX

Marktdaten

Geld (Volumen)	- (0)
Brief (Volumen)	- (0)
Eröffnung	4,34 EUR
Hoch	4,38 EUR
Tief	4,34 EUR
Schluss Vortag	4,30 EUR
VWAP	-
Volumen (Stück)	0
Gehandelte Stückzahl	0,00
Trades	4
Letztes Volumen	0

Performance und Risiko

	6M	1J	3J
Perf (%)	-3,50%	+10,94%	-4,78%
Perf (abs.)	-0,16	+0,43	-0,22
Beta	0,15	0,68	0,50
Volatilität	40,58	43,83	51,98

5J



Die Wertentwicklung der Vergangenheit lässt keine verlässlichen Rückschlüsse auf die zukünftige Entwicklung eines Finanzinstruments zu.

Quelle: FactSet

Kursdaten

Ø Kurs 5 Tage Ø Volumen 5 Tage (Stk.)	4,32 EUR (0)
Ø Kurs 30 Tage Ø Volumen 30 Tage (Stk.)	4,17 EUR (37)
Ø Kurs 100 Tage Ø Volumen 100 Tage (Stk.)	4,57 EUR (510)
Ø Kurs 250 Tage Ø Volumen 250 Tage	4,11 EUR (284)
Hoch seit 1.1. Datum	5,39 EUR (02.01.2024)
Tief seit 1.1. Datum	3,90 EUR (17.04.2024)
52 Wochen Hoch Datum	5,39 EUR (02.01.2024)
52 Wochen Tief Datum	3,04 EUR (16.08.2023)

Alle Börsen für CHAMPION IRON LTD

Börse	Datum	Zeit	Kurs	Gehandeltes Volumen	Trades
Tradegate	10.05.2024	22:02	4,42 EUR	0,00	1
Toronto Stock Exchange	10.05.2024	22:00	6,45 CAD	1,47	621
Stuttgart	10.05.2024	11:05	4,38 EUR	0,00	4
Hamburg	10.05.2024	08:00	4,38 EUR	0,00	3
Frankfurt	10.05.2024	08:00	4,38 EUR	0,00	2
FINRA other OTC Issues	10.05.2024	19:04	4,75 USD	0,01	3
Düsseldorf	10.05.2024	19:30	4,24 EUR	0,00	5

Berlin	10.05.2024	08:08	4,38 EUR	0,00	2
Australian Securities Exchange	10.05.2024	08:10	7,21 AUD	5,81	4.165

Firmenprofil

Firmenlogo

CHAMPION IRON 

Firmenprofil

-

Kontakt details

CHAMPION IRON

--

Telefon-

Fax: -

E-mail: -