

ABB LTD

ISIN: CH0012221716

WKN: 1222171

Übersicht

28.06.2019 12:30:30

Kurs

17,505 EUR

Differenz  -0,23% (-0,04)

Stammdaten

ISIN	CH0012221716
Symbol	ABBN
Börse	Frankfurt
Währung	EUR
Branche	Technologie
Wertpapierkategorie	Aktie
Marktkapitalisierung (Mio)	84.866 EUR
Benchmark	SWISS MARKET INDEX

Marktdaten

Geld (Volumen)	-
Brief (Volumen)	-
Eröffnung	17,56 EUR
Hoch	17,56 EUR
Tief	17,495 EUR
Schluss Vortag	17,545 EUR
VWAP	17,49779 EUR
Volumen (Stück)	3.940
Gehandelte Stückzahl	68.941,30
Trades	3
Letztes Volumen	1.100

Futures und Optionen

Zugehörige Futures	70
Zugehörige Optionen	-








5J



Die Wertentwicklung der Vergangenheit lässt keine verlässlichen Rückschlüsse auf die zukünftige Entwicklung eines Finanzinstruments zu.

Quelle: FactSet

Aktuellstes Research

Instrument	Branchen	Märkte	
Datum		Überschrift	Download
26.04.2024		Global Equity Ratings	
26.04.2024		Aktienempfehlungen Global	
03.04.2024		Global Equity Ratings	
03.04.2024		Aktienempfehlungen Global	
13.03.2024		Global Equity Ratings	

Details

28.06.2019 12:30:30

Kurs

17,505 EUR

Differenz  -0,23% (-0,04)

Stammdaten

ISIN	CH0012221716
Symbol	ABBN
Börse	Frankfurt
Währung	EUR
Branche	Technologie
Wertpapierkategorie	Aktie
Marktkapitalisierung (Mio)	84.866 EUR
Benchmark	SWISS MARKET INDEX

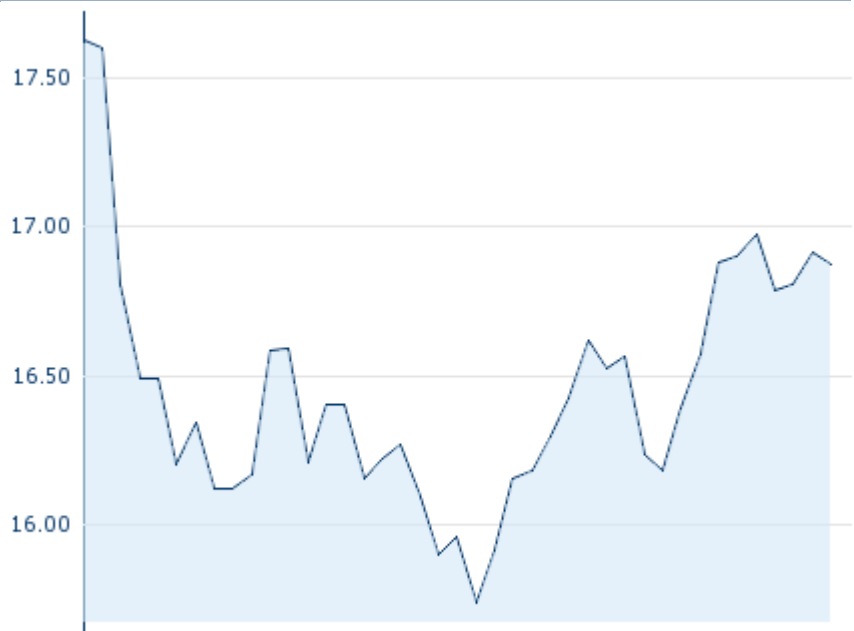
Marktdaten

Geld (Volumen)	-
Brief (Volumen)	-
Eröffnung	17,56 EUR
Hoch	17,56 EUR
Tief	17,495 EUR
Schluss Vortag	17,545 EUR
VWAP	17,49779 EUR
Volumen (Stück)	3.940
Gehandelte Stückzahl	68.941,30
Trades	3
Letztes Volumen	1.100

Performance und Risiko

	6M	1J	3J
Perf (%)	+5,61%	-4,86%	+0,05%
Perf (abs.)	+0,93	-0,90	+0,01
Beta	0,86	0,95	1,18
Volatilität	19,74	19,86	18,77

5J



Die Wertentwicklung der Vergangenheit lässt keine verlässlichen Rückschlüsse auf die zukünftige Entwicklung eines Finanzinstruments zu.

Quelle: FactSet

Kursdaten

Ø Kurs 5 Tage Ø Volumen 5 Tage (Stk.)	17,501 EUR (2.764)
Ø Kurs 30 Tage Ø Volumen 30 Tage (Stk.)	17,014 EUR (2.265)
Ø Kurs 100 Tage Ø Volumen 100 Tage (Stk.)	17,230 EUR (3.912)
Ø Kurs 250 Tage Ø Volumen 250 Tage	17,983 EUR (3.447)
Hoch seit 1.1. Datum	18,785 EUR (17.04.2019)
Tief seit 1.1. Datum	16,290 EUR (26.03.2019)
52 Wochen Hoch Datum	20,900 EUR (21.09.2018)
52 Wochen Tief Datum	16,000 EUR (27.12.2018)

Alle Börsen für ABB LTD

Börse 	Datum	Zeit	Kurs	Gehandeltes Volumen	Trades
SIX Swiss Exchange	02.05.2024	17:30	45,06 CHF	126,38	6.202
Nasdaq Stockholm	02.05.2024	17:29	537,80 SEK	354,01	3.956
London Stock Exchange European Trade Reporting	02.05.2024	17:20	45,125 CHF	0,04	8
Hannover	28.06.2019	08:00	17,525 EUR	0,00	2
Hamburg	28.06.2019	15:44	17,56 EUR	0,03	3
Frankfurt	28.06.2019	12:30	17,505 EUR	0,07	3
FINRA other OTC Issues	02.05.2024	17:41	49,716 USD	0,11	5

Düsseldorf	28.06.2019	08:10	17,515 EUR	0,00	2
Berlin	28.06.2019	18:45	17,47 EUR	0,00	13

Firmenprofil

Firmenlogo



Kontakt details

ABB LTD.

--

Affolternstrasse 44 - 8050 Zürich

Telefon+41-43-317-71-11

Fax: +41-44-317-44-20

E-mail: contact.center@ch.abb.com

Firmenprofil

-

Vorstandsmitglieder

Björn Rosengren	Vorstandsvorsitzender
Peter Terwiesch	Vorstandsmitglied
Carolina Granat	Vorstandsmitglied
Karin Lepasoon	Vorstandsmitglied
Morten Wierod	Vorstandsmitglied
Sami Atiya	Vorstandsmitglied
Tarak Mehta	Vorstandsmitglied
Timo Ihamuotila	Vorstandsmitglied

Aufsichtsrat

David Constable	Verwaltungsratmitglied
David Meline	Verwaltungsratmitglied
Denise Johnson	Verwaltungsratmitglied
Frederico Curado	Verwaltungsratmitglied
Géraldine Matchett	Verwaltungsratmitglied
Jacob Wallenberg	Verwaltungsratmitglied
Lars Einar Förberg	Verwaltungsratmitglied
Lars-Gunnar Brock	Verwaltungsratmitglied
Xin Zhe Li	Verwaltungsratmitglied
Peter Voser	Verwaltungsratsvorsitzender