

SERVICENOW INC.

ISIN: **US81762P1021** WKN: **81762P102**

Übersicht

12.07.2024 08:02:25

Kurs
687,50 EUR

Differenz  0,44% (3,00)

Stammdaten

ISIN	US81762P1021
Symbol	NOW
Börse	Berlin
Währung	EUR
Branche	Informations- technologie
Wertpapierkategorie	Aktie
Marktkapitalisierung (Mio)	143.010 EUR
Benchmark	S&P 500

Marktdaten

Geld (Volumen)	-
Brief (Volumen)	-
Eröffnung	687,50 EUR
Hoch	687,50 EUR
Tief	687,50 EUR
Schluss Vortag	684,50 EUR
VWAP	-
Volumen (Stück)	0
Gehandelte Stückzahl	0,00
Trades	3
Letztes Volumen	0

Futures und Optionen

Zugehörige Futures	-
Zugehörige Optionen	-





5J



Die Wertentwicklung der Vergangenheit lässt keine verlässlichen Rückschlüsse auf die zukünftige Entwicklung eines Finanzinstruments zu.

Quelle: FactSet

Aktuellstes Research

Instrument	Branchen	Märkte	
Datum	Überschrift		Download
12.07.2024		Global Equity Ratings	
12.07.2024		Aktienempfehlungen Global	
21.06.2024		Global Equity Ratings	
21.06.2024		Aktienempfehlungen Global	
14.06.2024		Global Equity Ratings	

Details

12.07.2024 08:02:25

Kurs

687,50 EUR

Differenz ▲ 0,44% (3,00)

Stammdaten

ISIN	US81762P1021
Symbol	NOW
Börse	Berlin
Währung	EUR
Branche	Informations- technologie
Wertpapierkategorie	Aktie
Marktkapitalisierung (Mio)	143.010 EUR
Benchmark	S&P 500

Marktdaten

Geld (Volumen)	-
Brief (Volumen)	-
Eröffnung	687,50 EUR
Hoch	687,50 EUR
Tief	687,50 EUR
Schluss Vortag	684,50 EUR
VWAP	-
Volumen (Stück)	0
Gehandelte Stückzahl	0,00
Trades	3
Letztes Volumen	0

Performance und Risiko

	6M	1J	3J
Perf (%)	+4,23%	+35,44%	+45,63%
Perf (abs.)	+27,90	+179,90	+215,40
Beta	1,82	1,64	1,66
Volatilität	32,91	28,76	39,75

5J



Die Wertentwicklung der Vergangenheit lässt keine verlässlichen Rückschlüsse auf die zukünftige Entwicklung eines Finanzinstruments zu.

Quelle: FactSet

Kursdaten

Ø Kurs 5 Tage Ø Volumen 5 Tage (Stk.)	700,96 EUR (0)
Ø Kurs 30 Tage Ø Volumen 30 Tage (Stk.)	683,89 EUR (0)
Ø Kurs 100 Tage Ø Volumen 100 Tage (Stk.)	690,05 EUR (1)
Ø Kurs 250 Tage Ø Volumen 250 Tage	628,94 EUR (1)
Hoch seit 1.1. Datum	758,00 EUR (12.02.2024)
Tief seit 1.1. Datum	590,90 EUR (31.05.2024)
52 Wochen Hoch Datum	758,00 EUR (12.02.2024)
52 Wochen Tief Datum	495,40 EUR (18.08.2023)

Arbitrage Ansichten

Börse	Datum	Zeit	Kurs	Gehandeltes Volumen	Trades
Xetra	12.07.2024	17:35	694,10 EUR	0,08	22
Wiener Börse	12.07.2024	17:32	694,50 EUR	0,00	5
Tradegate	12.07.2024	22:26	695,70 EUR	0,16	34
Stuttgart	12.07.2024	20:14	695,60 EUR	0,01	6
NYSE	12.07.2024	22:00	758,49 USD	688,23	33.237
München	12.07.2024	08:02	687,50 EUR	0,00	2
London Stock Exchange	12.07.2024	15:30	749,00 USD	0,01	9

Hannover	12.07.2024	11:41	690,40 EUR	0,01	2
Frankfurt	12.07.2024	21:56	696,70 EUR	0,02	4
Euronext Milan MTF Trading After Hours	20.05.2024	19:36	710,60 EUR	0,00	1
Euronext Milan MTF Global Equity Market	12.07.2024	17:44	694,10 EUR	0,00	1
Düsseldorf	12.07.2024	19:30	694,20 EUR	0,00	6
Berlin	12.07.2024	08:02	687,50 EUR	0,00	3

Firmenprofil

Firmenlogo



Kontakt details

SERVICENOW INC.

--

2225 Lawson Lane - 95054 Santa Clara

Telefon+1-408-501-8550

Fax: +

E-mail: info@servicenow.com

Firmenprofil

-

Vorstandsmitglieder

Anita Sands Member of Board of Directors

Deborah Black Member of Board of Directors

Frederic Luddy Member of Board of Directors

Jeffrey Miller Member of Board of Directors

Jonathan Chadwick Member of Board of Directors

Joseph Quinlan Member of Board of Directors

Lawrence Jackson Member of Board of Directors

Paul Chamberlain Member of Board of Directors

Susan Bostrom Member of Board of Directors

Teresa Briggs Member of Board of Directors

Bill McDermott Vorstandsvorsitzender

CJ Desai Vorstandsmitglied

Chris Bedi Vorstandsmitglied

Gina Mastantuono Vorstandsmitglied

Jacqui Canney Vorstandsmitglied

Kevin Haverty Vorstandsmitglied

Nick Tzitzon Vorstandsmitglied

Paul Smith Vorstandsmitglied

Russ Elmer Vorstandsmitglied