

## SONOVA HOLDING AG

ISIN: CH0012549785 WKN: 1254978

## Übersicht

28.06.2019 10:14:45

Kurs

199,15 EUR

Differenz  0,73% (1,45)

## Stammdaten

ISIN CH0012549785

Symbol SOON

Börse Frankfurt

Währung EUR

Branche Chemie / Pharma /  
Gesundheit

Wertpapierkategorie Aktie

Marktkapitalisierung  
(Mio) 20.541 EURBenchmark SWISS MARKET  
INDEX

## Marktdaten

Geld (Volumen) -

Brief (Volumen) -

Eröffnung 197,05 EUR

Hoch 199,15 EUR

Tief 197,05 EUR

Schluss Vortag 197,70 EUR

VWAP 199,15 EUR

Volumen (Stück) 81

Gehandelte Stückzahl 16.131,15

Trades 2

Letztes Volumen 81

## Futures und Optionen

Zugehörige Futures 14

Zugehörige Optionen -






5J

Chart  
nicht verfügbar

Die Wertentwicklung der Vergangenheit lässt keine verlässlichen Rückschlüsse auf die zukünftige Entwicklung eines Finanzinstruments zu.

Quelle: FactSet

## Aktuellstes Research

Branchen		Märkte	
Datum		Überschrift	Download
14.10.2024		Aktienempfehlungen Österreich	
27.09.2024		Global Equity Ratings	
27.09.2024		Aktienempfehlungen Global	
23.09.2024		Aktienempfehlungen Österreich	
13.09.2024		Equity Weekly	

## Details

28.06.2019 10:14:45

## Kurs

199,15 EUR

Differenz  0,73% (1,45)

## Stammdaten

ISIN	CH0012549785
Symbol	SOON
Börse	Frankfurt
Währung	EUR
Branche	Chemie / Pharma / Gesundheit
Wertpapierkategorie	Aktie
Marktkapitalisierung (Mio)	20.541 EUR
Benchmark	SWISS MARKET INDEX

## Marktdaten

Geld (Volumen)	-
Brief (Volumen)	-
Eröffnung	197,05 EUR
Hoch	199,15 EUR
Tief	197,05 EUR
Schluss Vortag	197,70 EUR
VWAP	199,15 EUR
Volumen (Stück)	81
Gehandelte Stückzahl	16.131,15
Trades	2
Letztes Volumen	81

## Performance und Risiko

	6M	1J	3J
Perf (%)	-	-	-
Perf (abs.)	-	-	-
Beta	0,78	0,90	1,27
Volatilität	-	-	-

5J

Chart  
nicht verfügbar

Die Wertentwicklung der Vergangenheit lässt keine verlässlichen Rückschlüsse auf die zukünftige Entwicklung eines Finanzinstruments zu.

Quelle: FactSet

## Kursdaten

Ø Kurs 5 Tage   Ø Volumen 5 Tage (Stk.)	- EUR (-)
Ø Kurs 30 Tage   Ø Volumen 30 Tage (Stk.)	- EUR (-)
Ø Kurs 100 Tage   Ø Volumen 100 Tage (Stk.)	- EUR (-)
Ø Kurs 250 Tage   Ø Volumen 250 Tage	- EUR (-)
Hoch seit 1.1.   Datum	- EUR (-)
Tief seit 1.1.   Datum	- EUR (-)
52 Wochen Hoch   Datum	- EUR (-)
52 Wochen Tief   Datum	- EUR (-)

## Arbitrage Ansichten

Börse 	Datum	Zeit	Kurs	Gehandeltes Volumen	Trades
SIX Swiss Exchange	18.10.2024	17:30	323,30 CHF	32,53	2.339
London Stock Exchange European Trade Reporting	18.10.2024	17:20	323,65 CHF	0,15	2
Hannover	28.06.2019	08:00	196,05 EUR	0,00	2
Frankfurt	28.06.2019	10:14	199,15 EUR	0,02	2
FINRA other OTC Issues	16.10.2024	16:24	369,14 USD	0,01	1
Düsseldorf	28.06.2019	08:11	197,05 EUR	0,00	2
Berlin	28.06.2019	15:59	198,40 EUR	0,00	4

# Firmenprofil

## Firmenlogo



### Kontaktdetails

SONOVA HOLDING AG

--

Laubisrütistrasse 28 - 8712 Stäfa

Telefon+41-58-928-33-33

Fax: +

E-mail: [info@sonova.com](mailto:info@sonova.com)

## Firmenprofil

-

### Vorstandsmitglieder

Arnd Kaldowski	Vorstandsvorsitzender
Birgit Conix	Vorstandsmitglied
Katya Kruglova	Vorstandsmitglied
Lilika Beck	Vorstandsmitglied
Ludger Althoff	Vorstandsmitglied
Oliver Lux	Vorstandsmitglied
Robert Woolley	Vorstandsmitglied
Victoria E. Carr-Brendel	Vorstandsmitglied

### Aufsichtsrat

Lukas Braunschweiler	Verwaltungsratsmitglied
Adrian Widmer	Verwaltungsratsmitglied
Gilbert Achermann	Verwaltungsratsmitglied
Grégory Behar	Verwaltungsratsmitglied
Julie Tay	Verwaltungsratsmitglied
Lynn Bleil	Verwaltungsratsmitglied
Roland Diggelmann	Verwaltungsratsmitglied
Stacy Seng	Verwaltungsratsmitglied
Wolbrand Teunis C. van der Vis	Verwaltungsratsmitglied
Robert Spoerry	Verwaltungsratsvorsitzender