

ENERGIEKONTOR AG

ISIN: DE0005313506 WKN: 531350

Übersicht

16.07.2024 22:26:30

Kurs

65,10 EUR

Differenz  -0,15% (-0,10)

Stammdaten

ISIN	DE0005313506
Symbol	EKT
Börse	Tradegate
Währung	EUR
Branche	Versorger
Wertpapierkategorie	Aktie
Marktkapitalisierung (Mio)	905 EUR
Benchmark	DAX KURSINDEX

Marktdaten

Geld (Volumen)	64,70 EUR (80)
Brief (Volumen)	65,40 EUR (80)
Eröffnung	65,00 EUR
Hoch	65,30 EUR
Tief	63,40 EUR
Schluss Vortag	65,20 EUR
VWAP	64,14149 EUR
Volumen (Stück)	8.803
Gehandelte Stückzahl	564.637,50
Trades	38
Letztes Volumen	-

Futures und Optionen

Zugehörige Futures	-
Zugehörige Optionen	-











5J



Die Wertentwicklung der Vergangenheit lässt keine verlässlichen Rückschlüsse auf die zukünftige Entwicklung eines Finanzinstruments zu.

Quelle: FactSet

Aktuellstes Research

Branchen		Märkte	
Datum		Überschrift	Download
15.07.2024		Aktienempfehlungen Global	
12.07.2024		Global Equity Ratings	
09.07.2024		Aktienempfehlungen Österreich	
24.06.2024		Aktienempfehlungen Österreich	
21.06.2024		Global Equity Ratings	

Details

16.07.2024 22:26:30

Kurs

65,10 EUR

Differenz  -0,15% (-0,10)

Stammdaten

ISIN	DE0005313506
Symbol	EKT
Börse	Tradegate
Währung	EUR
Branche	Versorger
Wertpapierkategorie	Aktie
Marktkapitalisierung (Mio)	905 EUR
Benchmark	DAX KURSINDEX

Marktdaten

Geld (Volumen)	64,70 EUR (80)
Brief (Volumen)	65,40 EUR (80)
Eröffnung	65,00 EUR
Hoch	65,30 EUR
Tief	63,40 EUR
Schluss Vortag	65,20 EUR
VWAP	64,14149 EUR
Volumen (Stück)	8.803
Gehandelte Stückzahl	564.637,50
Trades	38
Letztes Volumen	-

Performance und Risiko

	6M	1J	3J
Perf (%)	-19,75%	-13,52%	+12,35%
Perf (abs.)	-15,90	-10,10	+7,10
Beta	0,74	1,00	0,80
Volatilität	30,63	33,41	41,17

5J



Die Wertentwicklung der Vergangenheit lässt keine verlässlichen Rückschlüsse auf die zukünftige Entwicklung eines Finanzinstruments zu.

Quelle: FactSet

Kursdaten

Ø Kurs 5 Tage Ø Volumen 5 Tage (Stk.)	65,44 EUR (4.329)
Ø Kurs 30 Tage Ø Volumen 30 Tage (Stk.)	66,11 EUR (2.986)
Ø Kurs 100 Tage Ø Volumen 100 Tage (Stk.)	67,13 EUR (3.640)
Ø Kurs 250 Tage Ø Volumen 250 Tage	72,23 EUR (3.724)
Hoch seit 1.1. Datum	83,80 EUR (02.01.2024)
Tief seit 1.1. Datum	59,50 EUR (17.04.2024)
52 Wochen Hoch Datum	89,50 EUR (31.08.2023)
52 Wochen Tief Datum	59,50 EUR (17.04.2024)

Alle Börsen für ENERGIEKONTOR AG

Börse 	Datum	Zeit	Kurs	Gehandeltes Volumen	Trades
Xetra	16.07.2024	17:35	65,00 EUR	0,96	286
Tradegate	16.07.2024	22:26	65,10 EUR	0,56	38
Stuttgart	16.07.2024	21:55	64,80 EUR	0,12	64
München	16.07.2024	08:00	65,20 EUR	0,00	2
London Stock Exchange	30.03.2023	17:35	62,70 EUR	0,03	1
Hannover	16.07.2024	08:16	65,00 EUR	0,00	3
Hamburg	16.07.2024	08:16	65,00 EUR	0,00	3
Frankfurt	16.07.2024	08:00	65,00 EUR	0,00	2

Düsseldorf	16.07.2024	21:30	65,50 EUR	0,01	7
Berlin	16.07.2024	08:00	64,60 EUR	0,00	3

Firmenprofil

Firmenlogo

Kontaktdetails

ENERGIEKONTOR AG

--

Mary-Somerville-Strasse 5 - 28359 Bremen

Telefon+49-421-3304-0

Fax: +49-421-3304-444

E-mail: info@energiekontor.de

Firmenprofil

-

Vorstandsmitglieder

Carsten Schwarz Vorstandsmitglied

Günter Eschen Vorstandsmitglied

Peter Szabo Vorstandsmitglied

Aufsichtsrat

Bodo Wilkens Aufsichtsratsvorsitzender

Darius Oliver Aufsichtsratsmitglied
Kianzad

Günter Lammers Aufsichtsratsmitglied