


# ROCHE HOLDING AG

ISIN: CH0012032113 WKN: 1203211

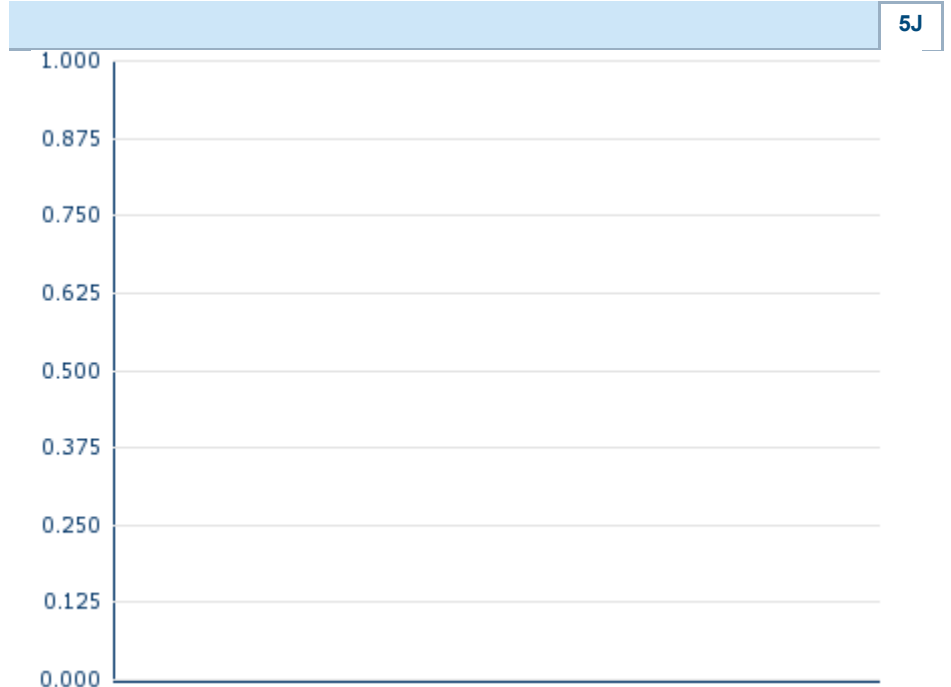
## Übersicht

28.06.2019 18:47:26	
<b>Kurs</b>	247,00 EUR
<b>Differenz</b>	 0,49% (1,20)

<b>Stammdaten</b>	
ISIN	CH0012032113
Symbol	RO
Börse	Berlin
Währung	EUR
Branche	Chemie / Pharma / Gesundheit
Wertpapierkategorie	Aktie
Marktkapitalisierung (Mio)	211.313 EUR
Benchmark	SWISS MARKET INDEX




<b>Marktdaten</b>	
Geld (Volumen)	-
Brief (Volumen)	-
Eröffnung	246,20 EUR
Hoch	247,00 EUR
Tief	244,40 EUR
Schluss Vortag	245,80 EUR
VWAP	-
Volumen (Stück)	0
Gehandelte Stückzahl	0,00
Trades	13
Letztes Volumen	0

<b>Futures und Optionen</b>	
Zugehörige Futures	-
Zugehörige Optionen	615



Die Wertentwicklung der Vergangenheit lässt keine verlässlichen Rückschlüsse auf die zukünftige Entwicklung eines Finanzinstruments zu.  
Quelle: FactSet

### Aktuellstes Research

Instrument	Branchen	Märkte	
<b>Datum</b>		<b>Überschrift</b>	<b>Download</b>
12.07.2024		Global Equity Ratings	
12.07.2024		Aktienempfehlungen Global	
21.06.2024		Global Equity Ratings	
21.06.2024		Aktienempfehlungen Global	
14.06.2024		Global Equity Ratings	

# Details

28.06.2019 18:47:26

**Kurs**  
247,00 EUR

**Differenz** ▲ 0,49% (1,20)

## Stammdaten

ISIN	CH0012032113
Symbol	RO
Börse	Berlin
Währung	EUR
Branche	Chemie / Pharma / Gesundheit
Wertpapierkategorie	Aktie
Marktkapitalisierung (Mio)	211.313 EUR
Benchmark	SWISS MARKET INDEX

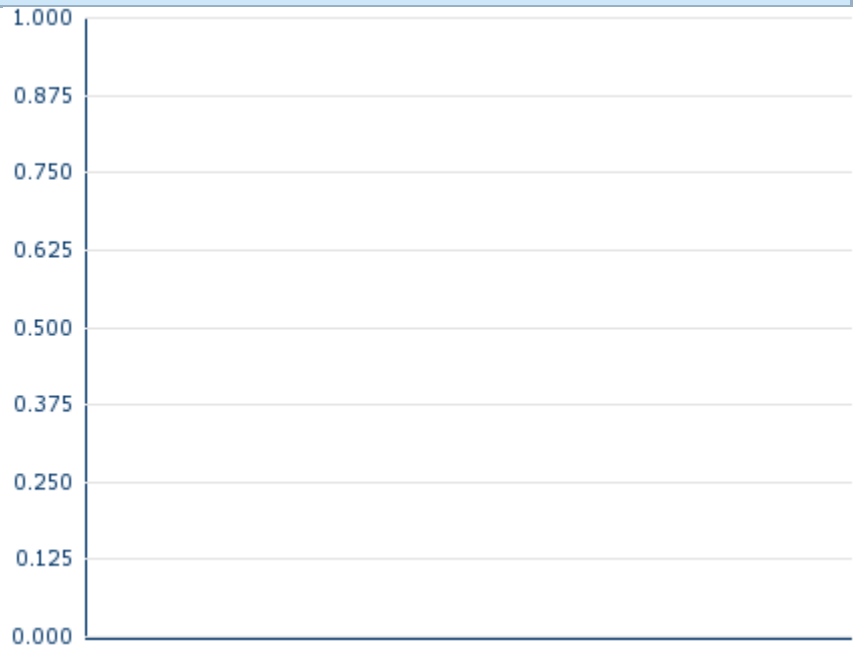
## Marktdaten

Geld (Volumen)	-
Brief (Volumen)	-
Eröffnung	246,20 EUR
Hoch	247,00 EUR
Tief	244,40 EUR
Schluss Vortag	245,80 EUR
VWAP	-
Volumen (Stück)	0
Gehandelte Stückzahl	0,00
Trades	13
Letztes Volumen	0

## Performance und Risiko

	6M	1J	3J
Perf (%)	-	-	-
Perf (abs.)	-	-	-
Beta	1,17	1,09	0,86
Volatilität	-	-	-

5J



Die Wertentwicklung der Vergangenheit lässt keine verlässlichen Rückschlüsse auf die zukünftige Entwicklung eines Finanzinstruments zu.

Quelle: FactSet

## Kursdaten

Ø Kurs 5 Tage   Ø Volumen 5 Tage (Stk.)	- EUR (-)
Ø Kurs 30 Tage   Ø Volumen 30 Tage (Stk.)	- EUR (-)
Ø Kurs 100 Tage   Ø Volumen 100 Tage (Stk.)	- EUR (-)
Ø Kurs 250 Tage   Ø Volumen 250 Tage	- EUR (-)
Hoch seit 1.1.   Datum	- EUR (-)
Tief seit 1.1.   Datum	- EUR (-)
52 Wochen Hoch   Datum	- EUR (-)
52 Wochen Tief   Datum	- EUR (-)

## Arbitrage Ansichten

Börse	Datum	Zeit	Kurs	Gehandeltes Volumen	Trades
SIX Swiss Exchange	12.07.2024	17:30	281,80 CHF	5,05	602
London Stock Exchange	12.07.2024	13:18	281,20 CHF	0,02	2
Hannover	28.06.2019	08:01	245,60 EUR	0,00	2
Hamburg	28.06.2019	15:40	245,20 EUR	0,00	2
Frankfurt	28.06.2019	17:41	247,60 EUR	0,11	7
FINRA other OTC Issues	12.07.2024	15:30	300,00 USD	0,02	1
Düsseldorf	28.06.2019	08:11	245,40 EUR	0,00	2



# Firmenprofil

## Firmenlogo



### Kontaktdetails

ROCHE HOLDING AG

--

Grenzacherstrasse 124 - 4058 Basel

Telefon+41-61-688-11-11

Fax: +41-61-691-93-91

E-mail: -

## Firmenprofil

-

### Vorstandsmitglieder

Thomas Schinecker	Vorstandsvorsitzender
Alan Hippe	Vorstandsmitglied
Aviv Regev	Vorstandsmitglied
Dr. Hans Clevers	Vorstandsmitglied
James H. Sabry	Vorstandsmitglied
Levi Garraway	Vorstandsmitglied
Barbara Schädler	Vorstandsmitglied
Claudia Böckstiegel	Vorstandsmitglied
Cristina A. Wilbur	Vorstandsmitglied
Matt Sause	Vorstandsmitglied
Silke Hörnstein	Vorstandsmitglied
Teresa Graham	Vorstandsmitglied

### Aufsichtsrat

Akiko Iwasaki	Verwaltungsratmitglied
Claudia Dyckerhoff	Verwaltungsratmitglied
Jemilah Mahmood	Verwaltungsratmitglied
Joerg Duschmale	Verwaltungsratmitglied
Patrick Frost	Verwaltungsratmitglied
Richard Lifton	Verwaltungsratmitglied
Ulf Mark Schneider	Verwaltungsratmitglied
André Hoffmann	Verwaltungsratmitglied
Anita Hauser	Verwaltungsratmitglied
Bernard Poussot	Verwaltungsratmitglied
Severin Schwan	Verwaltungsratsvorsitzender