

ROCHE HOLDING AG

ISIN: CH0012032113 WKN: 1203211

Übersicht

28.06.2019 17:41:39

Kurs
247,60 EUR

Differenz  0,81% (2,00)

Stammdaten

ISIN	CH0012032113
Symbol	RO
Börse	Frankfurt
Währung	EUR
Branche	Chemie / Pharma / Gesundheit
Wertpapierkategorie	Aktie
Marktkapitalisierung (Mio)	240.444 EUR
Benchmark	SWISS MARKET INDEX

Marktdaten

Geld (Volumen)	-
Brief (Volumen)	-
Eröffnung	244,40 EUR
Hoch	247,60 EUR
Tief	244,40 EUR
Schluss Vortag	245,60 EUR
VWAP	245,48083 EUR
Volumen (Stück)	433
Gehandelte Stückzahl	106.293,20
Trades	7
Letztes Volumen	20

Futures und Optionen

Zugehörige Futures	-
Zugehörige Optionen	651











5J



Die Wertentwicklung der Vergangenheit lässt keine verlässlichen Rückschlüsse auf die zukünftige Entwicklung eines Finanzinstruments zu.

Quelle: FactSet

Aktuellstes Research

Instrument	Branchen	Märkte	
Datum	Überschrift		Download
24.07.2024		Global Equity Ratings	
24.07.2024		Aktienempfehlungen Global	
15.07.2024		Aktienempfehlungen Global	
12.07.2024		Global Equity Ratings	
21.06.2024		Global Equity Ratings	

Details

28.06.2019 17:41:39

Kurs
247,60 EUR

Differenz ▲ 0,81% (2,00)

Stammdaten

ISIN	CH0012032113
Symbol	RO
Börse	Frankfurt
Währung	EUR
Branche	Chemie / Pharma / Gesundheit
Wertpapierkategorie	Aktie
Marktkapitalisierung (Mio)	240.444 EUR
Benchmark	SWISS MARKET INDEX

Marktdaten

Geld (Volumen)	-
Brief (Volumen)	-
Eröffnung	244,40 EUR
Hoch	247,60 EUR
Tief	244,40 EUR
Schluss Vortag	245,60 EUR
VWAP	245,48083 EUR
Volumen (Stück)	433
Gehandelte Stückzahl	106.293,20
Trades	7
Letztes Volumen	20

Performance und Risiko

	6M	1J	3J
Perf (%)	-	-	-
Perf (abs.)	-	-	-
Beta	1,09	1,06	0,85
Volatilität	-	-	-

5J



Die Wertentwicklung der Vergangenheit lässt keine verlässlichen Rückschlüsse auf die zukünftige Entwicklung eines Finanzinstruments zu.

Quelle: FactSet

Kursdaten

Ø Kurs 5 Tage Ø Volumen 5 Tage (Stk.)	- EUR (-)
Ø Kurs 30 Tage Ø Volumen 30 Tage (Stk.)	- EUR (-)
Ø Kurs 100 Tage Ø Volumen 100 Tage (Stk.)	- EUR (-)
Ø Kurs 250 Tage Ø Volumen 250 Tage	- EUR (-)
Hoch seit 1.1. Datum	- EUR (-)
Tief seit 1.1. Datum	- EUR (-)
52 Wochen Hoch Datum	- EUR (-)
52 Wochen Tief Datum	- EUR (-)

Alle Börsen für ROCHE HOLDING AG

Börse	Datum	Zeit	Kurs	Gehandeltes Volumen	Trades
SIX Swiss Exchange	26.07.2024	17:30	312,00 CHF	14,23	1.263
London Stock Exchange	26.07.2024	16:14	311,00 CHF	0,01	14
Hannover	28.06.2019	08:01	245,60 EUR	0,00	2
Hamburg	28.06.2019	15:40	245,20 EUR	0,00	2
Frankfurt	28.06.2019	17:41	247,60 EUR	0,11	7
FINRA other OTC Issues	26.07.2024	20:43	350,00 USD	0,08	9
Düsseldorf	28.06.2019	08:11	245,40 EUR	0,00	2

Firmenprofil

Firmenlogo



Kontaktdetails

ROCHE HOLDING AG

--

Grenzacherstrasse 124 - 4058 Basel

Telefon+41-61-688-11-11

Fax: +41-61-691-93-91

E-mail: -

Firmenprofil

-

Vorstandsmitglieder

Thomas Schinecker	Vorstandsvorsitzender
Alan Hippe	Vorstandsmitglied
Aviv Regev	Vorstandsmitglied
Dr. Hans Clevers	Vorstandsmitglied
James H. Sabry	Vorstandsmitglied
Levi Garraway	Vorstandsmitglied
Barbara Schädler	Vorstandsmitglied
Claudia Böckstiegel	Vorstandsmitglied
Cristina A. Wilbur	Vorstandsmitglied
Matt Sause	Vorstandsmitglied
Silke Hörnstein	Vorstandsmitglied
Teresa Graham	Vorstandsmitglied

Aufsichtsrat

Akiko Iwasaki	Verwaltungsratmitglied
Claudia Dyckerhoff	Verwaltungsratmitglied
Jemilah Mahmood	Verwaltungsratmitglied
Joerg Duschmale	Verwaltungsratmitglied
Patrick Frost	Verwaltungsratmitglied
Richard Lifton	Verwaltungsratmitglied
Ulf Mark Schneider	Verwaltungsratmitglied
André Hoffmann	Verwaltungsratmitglied
Anita Hauser	Verwaltungsratmitglied
Bernard Poussot	Verwaltungsratmitglied
Severin Schwan	Verwaltungsratsvorsitzender