

2U INC.

ISIN: US90214J2006

WKN: 90214J200

Übersicht

13.06.2024 08:05:56

Kurs

5,901 EUR

Differenz  -11,56% (-0,77)

Stammdaten

ISIN	US90214J2006
Symbol	TWOUQ
Börse	Berlin
Währung	EUR
Branche	Konsumgüter
Wertpapierkategorie	Aktie
Marktkapitalisierung (Mio)	1 EUR
Benchmark	S&P 500

Marktdaten

Geld (Volumen)	-
Brief (Volumen)	-
Eröffnung	5,901 EUR
Hoch	5,901 EUR
Tief	5,901 EUR
Schluss Vortag	6,672 EUR
VWAP	-
Volumen (Stück)	0
Gehandelte Stückzahl	0,00
Trades	3
Letztes Volumen	0

Futures und Optionen

Zugehörige Futures	-
Zugehörige Optionen	-










5J



Die Wertentwicklung der Vergangenheit lässt keine verlässlichen Rückschlüsse auf die zukünftige Entwicklung eines Finanzinstruments zu.

Quelle: FactSet

Aktuellstes Research

Branchen		Märkte	
Datum		Überschrift	Download
11.09.2024		Global Equity Ratings	
11.09.2024		Aktienempfehlungen Global	
09.09.2024		Aktienempfehlungen Österreich	
05.09.2024		Global Equity Ratings	
05.09.2024		Aktienempfehlungen Global	

Details

13.06.2024 08:05:56

Kurs

5,901 EUR

Differenz ▼ -11,56% (-0,77)

Stammdaten

ISIN	US90214J2006
Symbol	TWOUQ
Börse	Berlin
Währung	EUR
Branche	Konsumgüter
Wertpapierkategorie	Aktie
Marktkapitalisierung (Mio)	1 EUR
Benchmark	S&P 500

Marktdaten

Geld (Volumen)	-
Brief (Volumen)	-
Eröffnung	5,901 EUR
Hoch	5,901 EUR
Tief	5,901 EUR
Schluss Vortag	6,672 EUR
VWAP	-
Volumen (Stück)	0
Gehandelte Stückzahl	0,00
Trades	3
Letztes Volumen	0

Performance und Risiko

	6M	1J	3J
Perf (%)	+548,46%	+50,73%	-81,02%
Perf (abs.)	+149,73	+59,58	-755,67
Beta	-	-	-
Volatilität	494,43	357,76	221,05

5J



Die Wertentwicklung der Vergangenheit lässt keine verlässlichen Rückschlüsse auf die zukünftige Entwicklung eines Finanzinstruments zu.

Quelle: FactSet

Kursdaten

Ø Kurs 5 Tage Ø Volumen 5 Tage (Stk.)	41,266 EUR (0)
Ø Kurs 30 Tage Ø Volumen 30 Tage (Stk.)	13,891 EUR (0)
Ø Kurs 100 Tage Ø Volumen 100 Tage (Stk.)	13,148 EUR (0)
Ø Kurs 250 Tage Ø Volumen 250 Tage	45,307 EUR (0)
Hoch seit 1.1. Datum	177,030 EUR (13.06.2024)
Tief seit 1.1. Datum	6,396 EUR (26.04.2024)
52 Wochen Hoch Datum	177,030 EUR (13.06.2024)
52 Wochen Tief Datum	6,396 EUR (26.04.2024)

Alle Börsen für 2U INC.

Börse	Datum	Zeit	Kurs	Gehandeltes Volumen	Trades
Stuttgart	13.06.2024	20:11	5,856 EUR	0,00	4
München	13.06.2024	08:05	6,522 EUR	0,00	2
London Stock Exchange	11.07.2024	15:30	4,74 USD	0,00	1
Frankfurt	13.06.2024	15:29	6,027 EUR	0,00	5
FINRA other OTC Issues	13.09.2024	21:59	0,27 USD	0,01	85
Düsseldorf	13.06.2024	19:30	0,1899 EUR	0,00	6
Berlin	13.06.2024	08:05	5,901 EUR	0,00	3

Firmenprofil

Firmenlogo



Firmenprofil

-

Kontaktdetails

2U INC.

--

Harkins Road 7900 20706 Lanham

Telefon+1 301-892-4350

Fax: -

E-mail: -