

COMPAGNIE FINANCIERE RICHEMONT SA

ISIN: CH0210483332 WKN: 21048333

Übersicht

29.04.2024 17:30:41

Kurs
129,70 CHFDifferenz  -0,12% (-0,15)

Stammdaten

ISIN	CH0210483332
Symbol	CFR
Börse	SIX Swiss Exchange
Währung	CHF
Branche	Konsumgüter
Wertpapierkategorie	Aktie
Marktkapitalisierung (Mio)	68.285 EUR
Benchmark	SWISS MARKET INDEX

Marktdaten

Geld (Volumen)	129,65 CHF (368)
Brief (Volumen)	129,70 CHF (9.418)
Eröffnung	130,75 CHF
Hoch	130,75 CHF
Tief	129,20 CHF
Schluss Vortag	129,85 CHF
VWAP	129,827037 CHF
Volumen (Stück)	572.565
Gehandelte Stückzahl	74.334.417,43
Trades	3.520
Letztes Volumen	196

Futures und Optionen

Zugehörige Futures	30
Zugehörige Optionen	-




5J



Die Wertentwicklung der Vergangenheit lässt keine verlässlichen Rückschlüsse auf die zukünftige Entwicklung eines Finanzinstruments zu.

Quelle: FactSet

Aktuellstes Research

Instrument	Branchen	Märkte	
Datum		Überschrift	Download
26.04.2024		Global Equity Ratings	
26.04.2024		Aktienempfehlungen Global	
03.04.2024		Global Equity Ratings	
03.04.2024		Aktienempfehlungen Global	
13.03.2024		Global Equity Ratings	

Details

29.04.2024 17:30:41

Kurs

129,70 CHF

Differenz  -0,12% (-0,15)

Stammdaten

ISIN	CH0210483332
Symbol	CFR
Börse	SIX Swiss Exchange
Währung	CHF
Branche	Konsumgüter
Wertpapierkategorie	Aktie
Marktkapitalisierung (Mio)	68.285 EUR
Benchmark	SWISS MARKET INDEX

Marktdaten

Geld (Volumen)	129,65 CHF (368)
Brief (Volumen)	129,70 CHF (9.418)
Eröffnung	130,75 CHF
Hoch	130,75 CHF
Tief	129,20 CHF
Schluss Vortag	129,85 CHF
VWAP	129,827037 CHF
Volumen (Stück)	572.565
Gehandelte Stückzahl	74.334.417,43
Trades	3.520
Letztes Volumen	196

Performance und Risiko

	6M	1J	3J
Perf (%)	+24,23%	-11,74%	+37,92%
Perf (abs.)	+25,30	-17,25	+35,66
Beta	1,58	1,54	1,66
Volatilität	29,88	30,71	36,00

5J



Die Wertentwicklung der Vergangenheit lässt keine verlässlichen Rückschlüsse auf die zukünftige Entwicklung eines Finanzinstruments zu.

Quelle: FactSet

Kursdaten

Ø Kurs 5 Tage Ø Volumen 5 Tage (Stk.)	129,18 CHF (670.745)
Ø Kurs 30 Tage Ø Volumen 30 Tage (Stk.)	133,57 CHF (1.049.653)
Ø Kurs 100 Tage Ø Volumen 100 Tage (Stk.)	128,23 CHF (1.088.705)
Ø Kurs 250 Tage Ø Volumen 250 Tage	128,42 CHF (1.118.391)
Hoch seit 1.1. Datum	150,60 CHF (14.03.2024)
Tief seit 1.1. Datum	104,10 CHF (17.01.2024)
52 Wochen Hoch Datum	161,10 CHF (12.05.2023)
52 Wochen Tief Datum	102,95 CHF (27.10.2023)

Alle Börsen für COMPAGNIE FINANCIERE RICHEMONT SA

Börse 	Datum	Zeit	Kurs	Gehandeltes Volumen	Trades
SIX Swiss Exchange	29.04.2024	17:30	129,70 CHF	74,33	3.520
London Stock Exchange European Trade Reporting	29.04.2024	17:20	130,30 CHF	5,03	9
Hannover	28.06.2019	08:00	74,20 EUR	0,00	2
Hamburg	28.06.2019	08:01	74,20 EUR	0,00	2
Frankfurt	28.06.2019	08:03	74,18 EUR	0,00	1
FINRA other OTC Issues	29.04.2024	18:39	143,18 USD	0,04	19
Berlin	28.06.2019	15:59	74,24 EUR	0,00	4

Firmenprofil

Firmenlogo

RICHEMONT

Kontakt details

COMPAGNIE FINANCIÈRE RICHEMONT
SA

--

50, Chemin de la Chênaie - 1293 Bellevue

Telefon+41-22-721-35-00

Fax: +

E-mail: -

Firmenprofil

-

Vorstandsmitglieder

Jérôme Lambert	Vorstandsvorsitzender
Burkhard Grund	Vorstandsmitglied
Bérangère Ruchat	Vorstandsmitglied
Johann Rupert	Vorstandsmitglied
Patricia Gandji	Vorstandsmitglied
Swen Grundmann	Vorstandsmitglied

Aufsichtsrat

Keyu Jin	Verwaltungsratmitglied
Vesna Nevistic	Verwaltungsratmitglied
Abraham Schot	Verwaltungsratmitglied
Anton Rupert	Verwaltungsratmitglied
Burkhard Grund	Verwaltungsratmitglied
Clayton Brendish	Verwaltungsratmitglied
Fiona Druckenmiller	Verwaltungsratmitglied
Jasmine Whitbread	Verwaltungsratmitglied
Jeff Moss	Verwaltungsratmitglied
Josua Malherbe	Verwaltungsratmitglied
Maria Ramos	Verwaltungsratmitglied
Nikesh Arora	Verwaltungsratmitglied
Patrick Thomas	Verwaltungsratmitglied
Wendy Luhabe	Verwaltungsratmitglied
Johann Rupert	Verwaltungsratsvorsitzender