

COMPAGNIE FINANCIERE RICHEMONT SA

ISIN: CH0210483332 WKN: 21048333

Übersicht

05.08.2022 17:31:27

Kurs
112,75 CHFDifferenz  -2,72% (-3,15)

Stammdaten

ISIN	CH0210483332
Symbol	CFR
Börse	SIX Swiss Exchange
Währung	CHF
Branche	Konsumgüter
Wertpapierkategorie	Aktie
Marktkapitalisierung (Mio)	59.291 EUR
Benchmark	SWISS MARKET INDEX

Marktdaten

Geld (Volumen)	112,75 CHF (19.919)
Brief (Volumen)	112,80 CHF (2.202)
Eröffnung	115,80 CHF
Hoch	116,75 CHF
Tief	112,75 CHF
Schluss Vortag	115,90 CHF
VWAP	113,787732 CHF
Volumen (Stück)	729.104
Gehandelte Stückzahl	82.963.090,72
Trades	4.554
Letztes Volumen	227

Futures und Optionen

Zugehörige Futures	32
Zugehörige Optionen	-






5J



Die Wertentwicklung der Vergangenheit lässt keine verlässlichen Rückschlüsse auf die zukünftige Entwicklung eines Finanzinstruments zu.

Quelle: FactSet

Aktuellstes Research

Instrument	Branchen	Märkte	
Datum		Überschrift	Download
25.07.2022		Global Equity Ratings	
25.07.2022		Aktienempfehlungen Global	
19.07.2022		Aktienempfehlungen Global	
19.07.2022		Global Equity Ratings	
29.06.2022		Global Equity Ratings	

Details

05.08.2022 17:31:27

Kurs

112,75 CHF

Differenz  -2,72% (-3,15)

Stammdaten

ISIN	CH0210483332
Symbol	CFR
Börse	SIX Swiss Exchange
Währung	CHF
Branche	Konsumgüter
Wertpapierkategorie	Aktie
Marktkapitalisierung (Mio)	59.291 EUR
Benchmark	SWISS MARKET INDEX

Marktdaten

Geld (Volumen)	112,75 CHF (19.919)
Brief (Volumen)	112,80 CHF (2.202)
Eröffnung	115,80 CHF
Hoch	116,75 CHF
Tief	112,75 CHF
Schluss Vortag	115,90 CHF
VWAP	113,787732 CHF
Volumen (Stück)	729.104
Gehandelte Stückzahl	82.963.090,72
Trades	4.554
Letztes Volumen	227

Performance und Risiko

	6M	1J	3J
Perf (%)	-13,63%	-2,25%	+46,43%
Perf (abs.)	-17,80	-2,60	+35,75
Beta	1,87	1,81	1,30
Volatilität	51,66	44,83	37,24

5J



Die Wertentwicklung der Vergangenheit lässt keine verlässlichen Rückschlüsse auf die zukünftige Entwicklung eines Finanzinstruments zu.

Quelle: FactSet

Kursdaten

Ø Kurs 5 Tage Ø Volumen 5 Tage (Stk.)	113,64 CHF (1.153.829)
Ø Kurs 30 Tage Ø Volumen 30 Tage (Stk.)	104,95 CHF (1.109.631)
Ø Kurs 100 Tage Ø Volumen 100 Tage (Stk.)	108,06 CHF (1.273.169)
Ø Kurs 250 Tage Ø Volumen 250 Tage	115,80 CHF (1.308.026)
Hoch seit 1.1. Datum	147,60 CHF (19.01.2022)
Tief seit 1.1. Datum	90,28 CHF (24.05.2022)
52 Wochen Hoch Datum	147,60 CHF (19.01.2022)
52 Wochen Tief Datum	90,28 CHF (24.05.2022)

Alle Börsen für COMPAGNIE FINANCIERE RICHEMONT SA

Börse 	Datum	Zeit	Kurs	Gehandeltes Volumen	Trades
Tradegate	28.06.2019	22:26	74,50 EUR	0,05	7
SIX Swiss Exchange	05.08.2022	17:31	112,75 CHF	82,96	4.554
London Stock Exchange European Trade Reporting	05.08.2022	17:20	116,10 CHF	0,00	5
Hannover	28.06.2019	08:00	74,20 EUR	0,00	2
Hamburg	28.06.2019	08:01	74,20 EUR	0,00	2
Frankfurt	28.06.2019	08:03	74,18 EUR	0,00	1
FINRA other OTC Issues	05.08.2022	21:11	117,50 USD	0,14	30

Düsseldorf	28.06.2019	08:11	74,16 EUR	0,00	2
Berlin	28.06.2019	15:59	74,24 EUR	0,00	4

Firmenprofil

Firmenlogo

RICHEMONT

Kontakt details

COMPAGNIE FINANCIÈRE RICHEMONT
SA

--

50, chemin de la Chênaie - 1293 Bellevue

Telefon 41-22-721-35-00

Fax: 41-22-721-35-50

E-mail: -

Firmenprofil

-

Vorstandsmitglieder

Jérôme Lambert	Vorstandsvorsitzender
Burkhard Grund	Vorstandsmitglied
Johann Rupert	Vorstandsmitglied

Aufsichtsrat

Keyu Jin	Verwaltungsratmitglied
Vesna Nevistic	Verwaltungsratmitglied
Anton Rupert	Verwaltungsratmitglied
Burkhard Grund	Verwaltungsratmitglied
Clayton Brendish	Verwaltungsratmitglied
Guillaume Pictet	Verwaltungsratmitglied
Jan Rupert	Verwaltungsratmitglied
Jasmine Whitbread	Verwaltungsratmitglied
Jean-Blaise Eckert	Verwaltungsratmitglied
Jeff Moss	Verwaltungsratmitglied
Josua Malherbe	Verwaltungsratmitglied
Maria Ramos	Verwaltungsratmitglied
Nikesh Arora	Verwaltungsratmitglied
Patrick Thomas	Verwaltungsratmitglied
Ruggero Magnoni	Verwaltungsratmitglied
Wendy Luhabe	Verwaltungsratmitglied
Johann Rupert	Verwaltungsratsvorsitzender